

一、教學評量

(一)全校教師人數及課程數

以下教師教學評量說明及圖表內容，所稱專任教師係指專任及專案教師。107 年度全校各學院專任及兼任教師人數相關統計如表 1-1，1062 學期專兼任教師分別為餐旅學院 59 位、觀光學院 62 位、廚藝學院 47 位、國際學院 68 位、共同教育委員會為 86 位，全校專兼任教師共 322 位，如圖 1-1。1071 學期專兼任教師分別為餐旅學院 57 位、觀光學院 58 位、廚藝學院 48 位、國際學院 67 位、共同教育委員會為 79 位，全校專兼任教師共 309 位，如圖 1-2。由統計資料顯示，1071 學期相較於 1062 學期，全校教師人數減少 13 位，其中餐旅學院增加 2 位專任教師，減少 4 位兼任教師；觀光學院增加 2 位專任教師，減少 6 位兼任教師；廚藝學院增加 1 位專任教師；國際學院減少 1 位專任教師；共同教育委員會減少 1 位專任教師，減少 6 位兼任教師。

107 年度全校各學院開課課程數統計資料如表 1-1，1062 學期餐旅學院 365 門課、觀光學院 230 門課、廚藝學院 140 門課、國際學院 100 門課、共同教育委員會為 213 門課，全校共計 1048 門課程；1071 學期餐旅學院 338 門課、觀光學院 246 門課、廚藝學院 140 門課、國際學院 111 門課、共同教育委員會為 240 門課，全校共計 1075 門課程，如圖 1-3。由統計資料顯示，1071 學期相較於 1062 學期，課程數增加 27 門，其中觀光學院、國際學院及共同教育委員會課程數增加，餐旅學院開課數減少。

表 1-1 107 年度各學院專兼任教師人數及課程數統計表

單位：人數/課程數

學院		餐旅學院	觀光學院	廚藝學院	國際學院	共同教育委員會	全校
學期／專兼任教師							
1062 學期	專任教師	39	30	37	22	26	154
	兼任教師	20	32	10	46	60	168
	專兼任教師	59	62	47	68	86	322
	開課課程數	365	230	140	100	213	1048
1071 學期	專任教師	41	32	38	21	25	157
	兼任教師	16	26	10	46	54	152
	專兼任教師	57	58	48	67	79	309
	開課課程數	338	246	140	111	240	1075

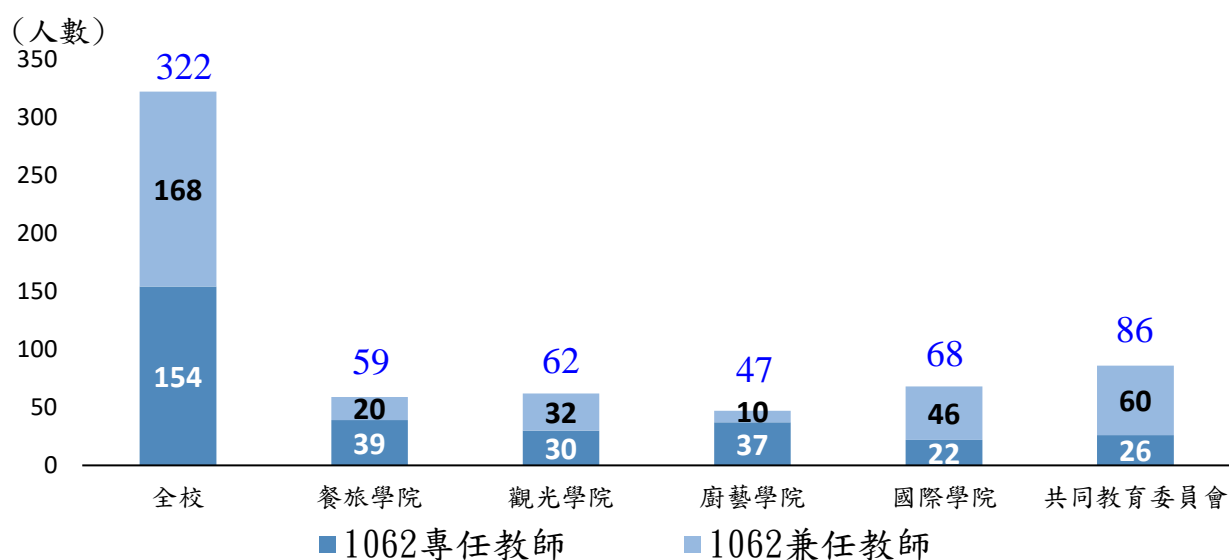


圖 1-1 1062 學期各學院專兼任教師人數統計圖

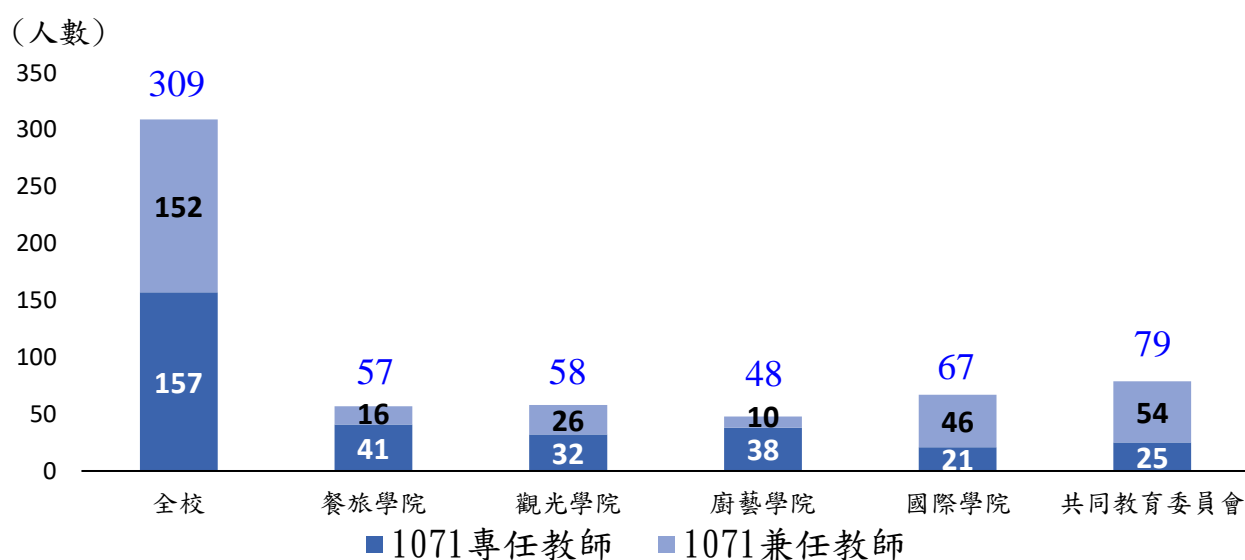


圖 1-2 1071 學期各學院專兼任教師人數統計圖

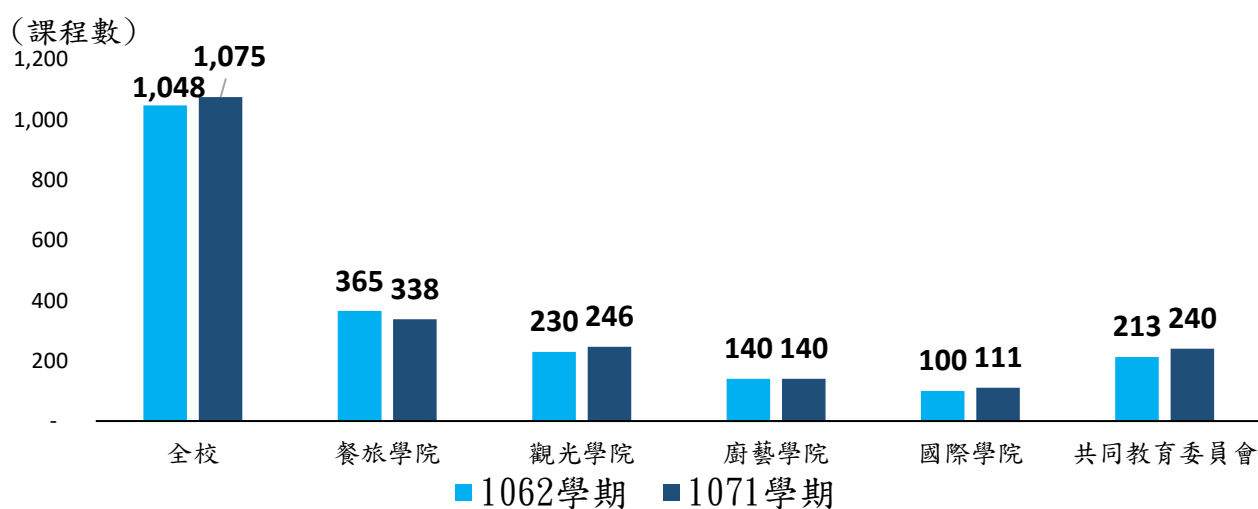


圖 1-3 107 年度各學院課程數統計圖

(二)全校教師教學評量

107 年度各學院教師教學評量填答率統計資料如表 1-2，1062 學期全校填答率為 69.51%，各學院（共同教育委員會）之填答率落在 46.73%至 77.79%之間，1071 學期全校填答率為 79.84%，各學院（共同教育委員會）之填答率落在 69.96%至 84.5%之間，整體而言以餐旅學院之教師教學評量填答率最高。因現行方式為學生完成線上填答當學期修習課程之教師教學評量，可於下一學期第一階段開放網路選課時進行加退選作業，推論 1062 學期填答率較低的原因為四年級學生當學期畢業已不需再選課，相對之下學生填答意願較低。

表 1-2 107 年度各學院教師教學評量填答率統計表

單位：填答率

學院 學期	餐旅學院	觀光學院	廚藝學院	國際學院	共同教育委員會		全校
					通識中心	師培中心	
1062 學期	77.79%	61.29%	59.05%	65.88%	74.75%	46.73%	69.51%
1071 學期	83.82%	84.5%	65.76%	74.65%	81.96%	69.6%	79.84%

全校教師教學評量整體平均數以李克特 5 點量表加以計分，其評量結果 1062 學期全校專兼任教師教學評量整體平均數為 4.35(SD=0.19)，餐旅學院為 4.36(SD=0.18)、觀光學院為 4.51(SD=0.22)、廚藝學院為 4.38(SD=0.15)、國際學院為 4.35(SD=0.17)、共同教育委員會為 4.23(SD=0.16)。1071 學期全校專兼任教師教學評量整體平均數為 4.36(SD=0.19)，餐旅學院為 4.43(SD=0.22)、觀光學院為 4.43(SD=0.22)、廚藝學院為 4.38(SD=0.17)、國際學院為 4.36(SD=0.20)、共同教育委員會為 4.31(SD=0.15)。各學院（共同教育委員會）專兼任教師的教學評量整體平均數統計相關資料如表 1-3 及圖 1-4 與圖 1-5 所示。

表 1-3 107 年度各學院專兼任教師教學評量整體平均數統計表

單位：五點量表

學院 學期 /教師	學院 平均數 SD	餐旅學院		觀光學院		廚藝學院		國際學院		共同教育 委員會		全校	
		平均數	標準差	平均數	標準差	平均數	標準差	平均數	標準差	平均數	標準差	平均數	標準差
1062 學期	專任教師	4.40	0.17	4.49	0.25	4.37	0.16	4.35	0.14	4.28	0.14	4.38	0.18
	兼任教師	4.29	0.21	4.52	0.19	4.41	0.11	4.35	0.19	4.21	0.17	4.33	0.19
	專兼任 教師	4.36	0.18	4.51	0.22	4.38	0.15	4.35	0.17	4.23	0.16	4.35	0.19
1071 學期	專任教師	4.37	0.21	4.47	0.25	4.39	0.18	4.37	0.17	4.35	0.10	4.39	0.20
	兼任教師	4.36	0.14	4.38	0.16	4.31	0.14	4.35	0.21	4.29	0.17	4.33	0.18
	專兼任 教師	4.43	0.22	4.43	0.22	4.38	0.17	4.36	0.20	4.31	0.15	4.36	0.19

(五點量表)

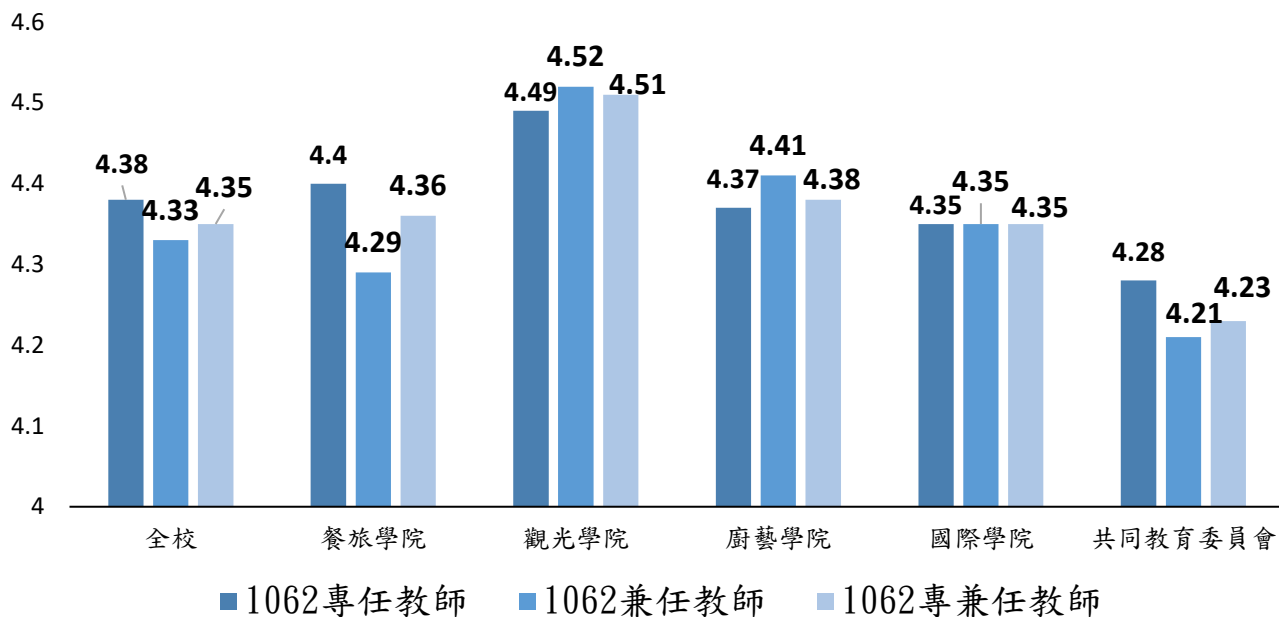


圖 1-4 1062 學期各學院專兼任教師教學評量平均數統計圖

(五點量表)

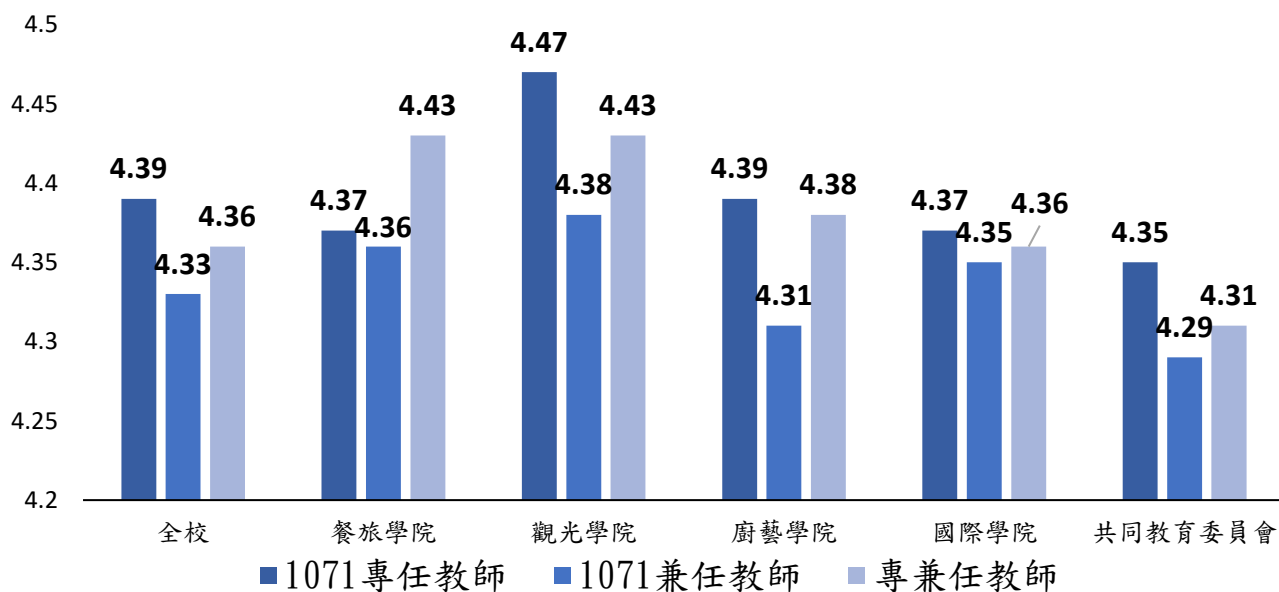


圖 1-5 1071 學期各學院專兼任教師教學評量平均數統計圖

(三)各學院教師教學評量構面

各學院教師教學評量構面可分為以下四項：敬業精神、教學方法、教學內容及教學成效，其各構面相關題項說明如下：

1. 敬業精神：(1)我覺得老師會主動關心學生的學習狀況、(2)我覺得老師會耐心解答學生的問題、(3)我覺得老師能依學生的學習狀況調整教學。
2. 教學方法：(1)我覺得老師鼓勵學生發問或表達意見、(2)我覺得老師會關心學生的學習困難及學習能力。
3. 教學內容：(1)我覺得老師上課教材準備充分、(2)我覺得老師採用的教材與課程設計目的符合、(3)我覺得老師會善用各種教學資源（例：期刊、雜誌、多媒體、數位學習平台...等）、(4)我覺得老師會運用多元教學方法（例：講授、討論、數位學習、參訪...等）。
4. 教學成效：(1)我覺得學習本課程有所收穫、(2)我覺得老師的評分方式（含期中考、平時考、作業評分）是客觀公平的、(3)我對於老師的整體教學態度感到滿意。

各學院專兼任教師教學評量構面以李克特 5 點量表加以計分，其評量結果平均數統計資料說明如下：1062 學期全校專兼任教師教學評量構面整體平均數為 4.37(SD=0.36)，其中「敬業精神」為 4.36(SD=0.38)、「教學方法」為 4.37(SD=0.37)、「教學內容」為 4.37(SD=0.36)、「教學成效」為 4.36(SD=0.37)。1071 學期全校專兼任教師教學評量構面整體平均數為 4.38(SD=0.29)，其中「敬業精神」為 4.38(SD=0.30)、「教學方法」為 4.39(SD=0.29)、「教學內容」為 4.39(SD=0.29)、「教學成效」為 4.38(SD=0.30)。其中各學院（共同教育委員會）四個構面平均數統計結果詳如表 1-4、圖 1-6 及圖 1-7 所示。

整體而言，本校教師教學評量各構面「敬業精神」、「教學方法」、「教學內容」、「教學成效」成績均維持在 4.27 以上，其中餐旅學院及觀光學院之教師表現略優於廚藝學院、國際學院及共同教育委員會教師。

表 1-4 107 年度各學院專兼任教師教學評量構面平均數統計表

單位：五點量表

學期 /構面	學院 平均數	餐旅學院		觀光學院		廚藝學院		國際學院		共同教育 委員會		全校	
		平均數	標準差	平均數	標準差	平均數	標準差	平均數	標準差	平均數	標準差	平均數	標準差
1062 學期	敬業精神	4.41	0.34	4.40	0.44	4.31	0.40	4.28	0.38	4.33	0.33	4.36	0.38
	教學方法	4.41	0.33	4.40	0.43	4.33	0.39	4.30	0.37	4.34	0.33	4.37	0.37
	教學內容	4.41	0.32	4.41	0.41	4.30	0.37	4.29	0.37	4.35	0.31	4.37	0.36
	教學成效	4.40	0.34	4.39	0.43	4.31	0.39	4.27	0.40	4.34	0.32	4.36	0.37
	構面平均	4.41	0.33	4.40	0.42	4.31	0.38	4.28	0.38	4.34	0.32	4.37	0.36
1071 學期	敬業精神	4.40	0.30	4.42	0.37	4.34	0.36	4.33	0.45	4.35	0.38	4.38	0.30
	教學方法	4.42	0.29	4.43	0.36	4.34	0.36	4.33	0.38	4.36	0.37	4.39	0.29
	教學內容	4.41	0.29	4.44	0.35	4.34	0.36	4.33	0.41	4.36	0.36	4.39	0.29
	教學成效	4.40	0.30	4.42	0.36	4.35	0.37	4.30	0.42	4.36	0.36	4.38	0.30
	構面平均	4.41	0.29	4.43	0.36	4.34	0.36	4.32	0.40	4.36	0.36	4.38	0.29

(五點量表)

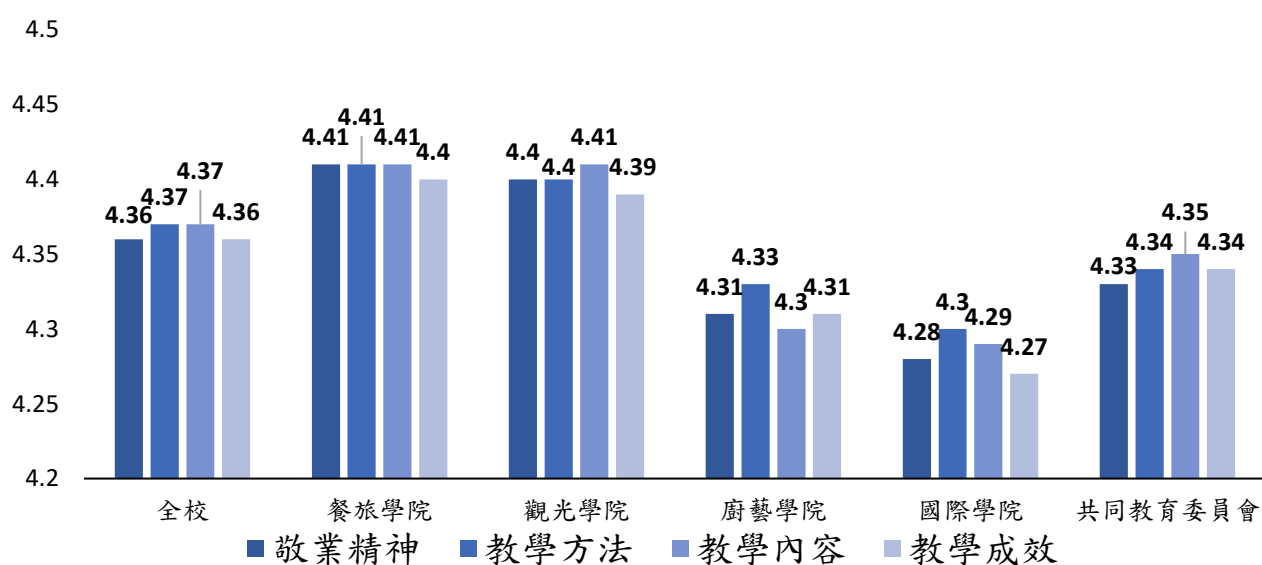


圖 1-6 1062 學期各學院專兼任教師教學評量各構面平均數統計圖

(五點量表)

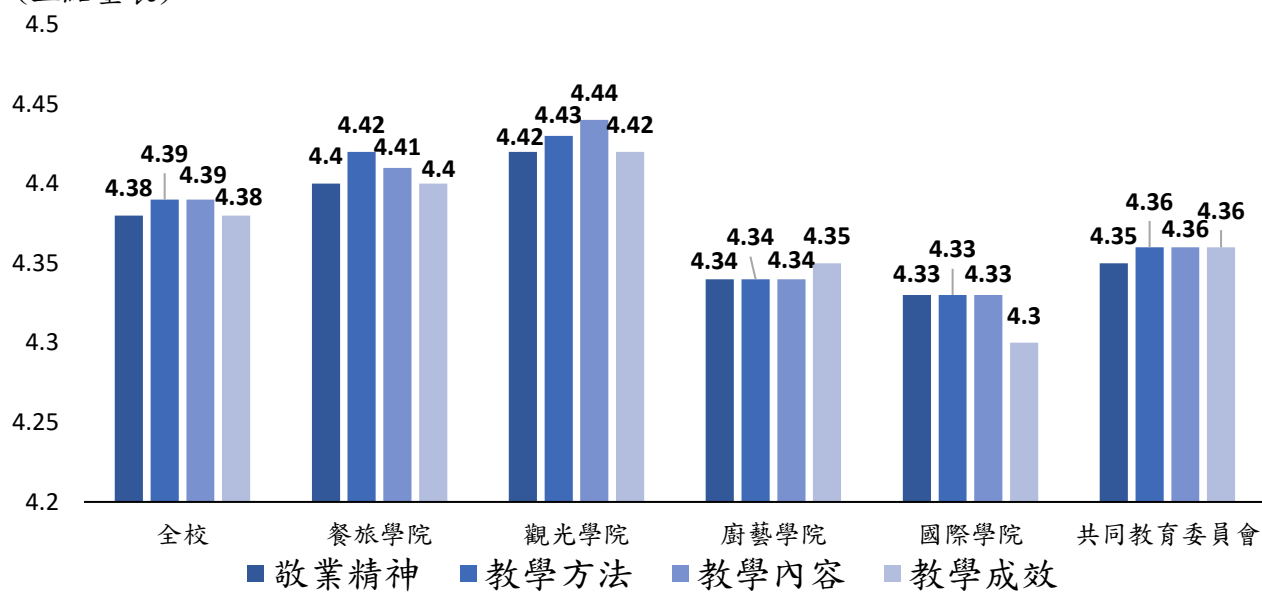


圖 1-7 1071 學期各學院專兼任教師教學評量各構面平均數統計圖